

ONOKAKA

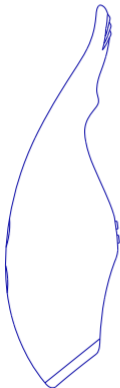
USER MANUAL

目次

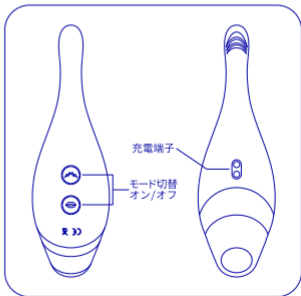
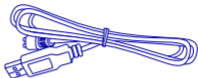
目次	1
各部の名称	2
使い方	3
充電の仕方	4
お手入れと保管	5
故障かなと思ったら	6
警告	7
ご注意	9
製品仕様	10
破棄	11
製品保証	11
保証アクティブ	12
お問い合わせ	12

各部の名称

本体

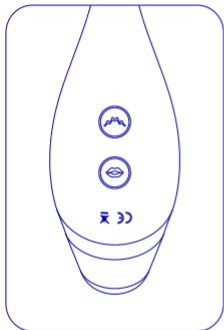








USBケーブル



※ ACアダプタは付属しておりません。

使い方

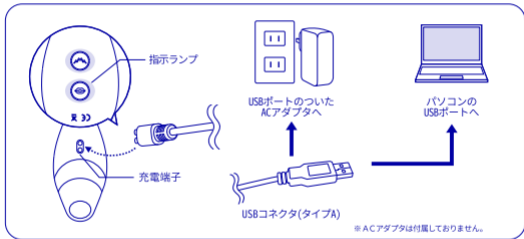


-  ボタンを2秒長押しすると吸引モードがONになります。
-  ボタンを短押しして吸引パターンを切り替えます。
- 使用後は  ボタンを再度長押しして吸引モードがOFFになります。
-  ボタンを2秒長押しすると振動モードがONになります。
-  ボタンを短押しして振動パターンを切り替えます。
- 使用後は  ボタンを再度長押しして振動モードがOFFになります。

- ⚠ 水ベースの潤滑剤のみご使用ください。シリコンベースの潤滑剤と一緒に使用しないでください。
- ⚠ マッサージオイルや、ベビーオイルなど、油性のものと一緒に使用しないでください。
- ⚠ 本製品は生活防水ですが、強い水流をかけたり、長時間沈めたり(水深50cm以上)すると故障するおそれがあります。

充電の仕方

- 本体の充電端子に、付属のUSBケーブルを接続します。
- USBケーブルのUSBコネクタを、お手持ちのパソコンまたはACアダプタに接続します。
- 正しく充電できている状態では、本体の指示ランプが点滅します。
- 充電が完了すると、指示ランプが点灯します。



- △ 接続前に、ご使用のACアダプタ、またはパソコンのUSB規格が本製品の規格と合っているかご確認ください。
- △ はじめてご使用になるときや、長期ご使用にならなかったときは、必ず充電してからお使いください。
- △ 電池の劣化を防ぐために、半年に一度は満充電にしてください。
- △ 付属の専用USBケーブル以外は使用しないでください。
- △ 専用USBケーブルは防水仕様ではありません。専用USBケーブルを濡らさないように、ご注意ください。
- △ 専用USBケーブルを濡れた手で接続しないでください。感電ややけどのおそれがあります。

お手入れと保管



- お手入れの前に必ず本体から専用USBケーブルを外してください。
- 湿らせてよく絞った柔らかい布で本体を拭いてください。
- はじめてご使用になる前によく洗浄し、ご使用後は水、またはぬるま湯で毎回洗浄してください。



- ・汚れが気になる場合は、石鹼や中性洗剤をご使用ください。
- ・洗浄後は、柔らかい布で水気を拭き取ってください。
- ・熱湯での洗浄はしないでください。
- ・本体をつけ置き洗いや、煮沸をしないでください。
- ・シンナー、ベンジン、アルコールなどの溶剤は使用しないでください。変形、変色の原因になります。

⚠ 充電中は絶対に水の中に入れてください。感電やショート、火災の原因になることがあります。
⚠ 直射日光のあたる場所や、高温になる場所を避けて保管してください。故障、発熱、発火の原因になるおそれがあります。

故障かなと思ったら

② 作動しない/充電してもすぐに止まる/吸引または振動が弱い

- ・ボタンを2～3秒長押ししていますか。
- ・充電不足ではありませんか。
- ・完全に動かなくなるまで動作させてから、満充電してください。
これを数回繰り返すと改善する場合があります。
それでも改善されない場合は、電池の寿命の場合があります。

② 充電できない（充電ランプが点滅しない）

- ・専用USBケーブルや電源アダプタが抜けていませんか。
- ・パソコンがスタンバイモードになっている場合、パソコンのUSBポートを使用しても充電できません。
- ・目に見えない汚れが充電端子に付着しているかもしれません。充電端子を乾いた布や綿棒で拭くと改善する場合があります。
- ・満充電になっていませんか。充電ランプが点灯します。

② 充電が完了しない（充電ランプが点灯しない）

- ・充電端子に汚れが付着していませんか。
- ・120分以上充電してもランプが点灯しない場合は、接触不良によって充電ができていない場合があります。

警告

- ・医用電子機器を使用中の人や、妊娠中の人、その他の疾患で治療を受けている人は医師に相談のうえ使用してください。
- ・使用中、身体に異常を感じたときは直ちに使用を中止し、医師に相談してください。事故や体調不良を起こすおそれがあります。
- ・故障が見つかったり、異常な動作を感じたら、すぐに使用をやめ、電源を切ってください。事故やけがをするおそれがあります。
- ・幼児の手の届く所には置かないください。付属品や取り外しのできる部品などの誤飲による事故やトラブルのおそれがあります。
- ・本体を充電する際には、正しい方法でUSBケーブル、電源アダプタを接続してください。
- ・濡れた手でUSBケーブル、電源アダプタの抜き差しをしないでください。感電ややけどのおそれがあります。
- ・本体の電源をONにしたまま、充電しないでください。故障、発熱、発火の原因になるおそれがあります。
- ・お手入れの際は、USBケーブル、電源アダプタを電源から抜いてください。
- ・電源アダプタを抜くときはUSBケーブルを持たずに、接続部に無理な力をかけないよう必ず電源アダプタを持って引き抜いてください。感電やショート、火災の原因になることがあります。
- ・充電時以外はUSBケーブル、電源アダプタを電源から抜いてください。ホコリや湿気で絶縁不良になり、漏電火災の原因になるおそれがあります。
- ・USBケーブル、電源アダプタにホコリが付着しないように定期的に掃除してください。ホコリの付着により絶縁不良になり、火災のおそれがあります。
- ・使用後は電源をOFFにしてください。事故やけがをするおそれがあります。

警告

- ・バッテリーパックの使用、充電中、保管時に異臭を発したり異常に発熱をしたり、今までと異なることに気がついたときには、バッテリーパックを機器または充電器より取り外し、その後の使用は避けてください。
- ・充電の際に規定の充電時間を超えても充電が完了しない場合には、充電をやめてください。電池か充電器の異常と考えられますので、そのまま充電を続けると電池が漏液、発熱、破裂、発火する原因となるおそれがあります。
- ・充電中は必ず目を離さず、注意監視してください。
- ・車など高温になる場所に放置しないでください。電池が高温になると破裂を起こす危険性があります。

ご注意

- ・落としたり、踏みつけたり、強い衝撃を与えないでください。感電やショート、故障の原因になります。
 - ・傷がある、腫れている、炎症を起こしている、発疹がある部分には使用しないでください。
 - ・本体の故障が見つかったり、異常な動作を感じたら、すぐに使用をやめ、電源を切ってください。事故やけがをするおそれがあります。
 - ・疲労が激しいときや、酒に酔っているときなどは、体調不良を起こすおそれがありますので、使用しないでください。
 - ・火の中に入れたり、加熱、高温での充電・使用・放置しないでください。発熱、発火、破裂の原因になります。
 - ・シリコンカバーや本体外装を取り外さないでください。故障や発火、異常動作の原因となります。
 - ・専用USBケーブルを無理に曲げたり、引っ張ったり、本体に巻きつけたりしないでください。ケーブルが損傷する原因になります。
 - ・USBケーブル、電源アダプタが損傷しているときは使用しないでください。そのまま使い続けると感電やショート、火災の原因になるおそれがあります。
 - ・本体を長時間水中に放置しないでください。故障するおそれがあります。
 - ・性感染症を防ぐため、本体を不特定多数の人と共有しないでください。
 - ・連続して15分以上同じ箇所に使用しないでください。
 - ・本体、専用ケーブルには強力な磁石が入っております。携帯電話、時計、磁気カード、音楽プレイヤーなど、磁気の影響を受けるものには近づけないでください。故障や、記憶内容が破壊されるおそれがあります。
- ※磁気により故障や破損などが発生した場合、弊社は一切責任を負いかねます。あらかじめご了承ください。

製品仕様

品名	ONOKAKA
外形寸法 / 質量	134×41×40mm / 76g
稼働時間	約60分（最高出力時）
バッテリー	リチウムイオン電池 240mAh
充電時間	約120分
入力定格	AC 100-240V 50/60Hz
出力定格	DC 5V /1A
USBケーブル長さ	81cm
材質	ABS樹脂、シリコン
電源方式	充電式
生産国	中国

破棄

本製品は内部電池にリチウムイオン電池を使用しています。リチウムイオン電池はリサイクル可能な資源です。

製品を破棄する際は、リチウムイオン電池を取り出し、各自治体の処理方法に従いリサイクルにご協力ください。



製品保証

製品の保証期間は、ご購入日から1年間です。

ご購入日より1週間以内にご登録ください。

保証期間内であっても次の場合には保証対象外になります。

- ・本書の提示がない場合、および保証アクティブにしない場合。
- ・使用上の誤りおよび不当な修理や改造による故障および損傷。
- ・お買い上げ後の輸送、移動、落下などによる故障および損傷。
- ・火災、地震、水害、落雷、その他の天変地異や公害、異常電圧による故障、および損傷。
- ・消耗または摩耗した部品の交換など。

保証アクティブ

当製品の保証を有効にするため、
下記のQRコードをスキャンして当該ページにアクセスしてください。

www.sohimijapan.co.jp/pages/warranty



お問い合わせ

お問い合わせ：  **support@sohimijapan.co.jp**
メールアドレス

製造元：株式会社ソヒミジャパン

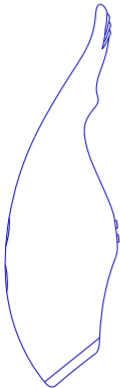
販売元：株式会社ティーアイエス 東京都港区芝5-36-7

Table of Contents

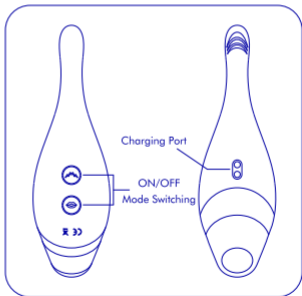
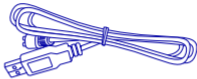
Table of Contents	13
Product Contents	14
Operating Guide	15
Charging	16
Cleaning & Storage	17
Troubleshooting	18
Safety & Warning	19
Specifications	22
Disposal	23
Warranty	23
Warranty Activation	24
Contact Us	24

Product Contents

Product

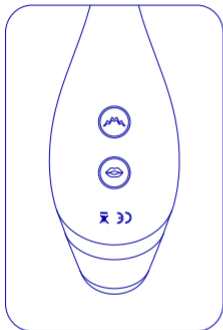








USB Charging Cable






※AC Adapter is not supplied.

Operating Guide

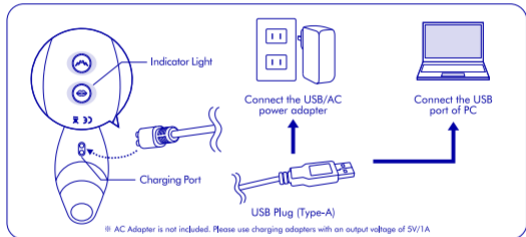


- Press & Hold  Button for 2 seconds to turn ON the Sucking Mode.
- Press  Button once to switch the Sucking modes.
- To turn OFF the Sucking Mode, Press & Hold  Button again for 2 seconds.
- Press & Hold  Button for 2 seconds to turn ON the Vibration Mode.
- Press  Button once to switch the Vibration modes.
- To turn OFF the Vibration Mode, Press & Hold  Button again for 2 seconds.

-  ALWAYS use water-based lubricant.
-  Silicone -based / oil-based lubricants / other oils such as massage oil or baby oil may cause damage to the product material.
-  The product is waterproof up to 50cm. DO NOT place in deeper waters or expose to intense streams.

Charging

- Connect the USB charging cable and the charging port of the product.
- Plug the USB plug of the charging cable into any USB port or USB/AC power adapter.
- When the product charger is placed correctly and connected to a power source the indicator light will blink every few seconds.
- When charging is complete, the indicator light will always be on.



- ⚠ Please make sure that the adapter or computer USB port matches the product before connecting.
- ⚠ Please charge it fully before using it for the first time, or after a long time without using it.
- ⚠ To maintain the quality of the battery, please fully charge it at least once every six months.
- ⚠ Do not use a charging cable other than the dedicated USB cable provided.
- ⚠ The supplied USB charging cable is not waterproof. Please take care not to get it wet or submerge it in water.
- ⚠ To avoid electrical shock or burns and other accidents, please make sure your hands are dry before charging the product.

Cleaning & Storage



- Please unplug the USB charging cable before cleaning.
- Please dry it with soft fabric after cleaning.
- Please clean it carefully with water before/after each use.



- Please clean it with mild soap or neutral detergent.
- Please dry it with soft fabric after cleaning.
- Do not wash it with hot water.
- Do not boil it.
- Do not clean it with banana oil, benzene, alcohol and other solvents which may cause product deformation and discoloration.

- ⚠ It is strictly forbidden to immerse the product in water when charging to avoid accidents such as electric shock, short circuit and fire.
- ⚠ Please avoid storing this product in places exposed to sunlight or in high temperatures or high humidity. This may cause discoloration, breakdown, heating or even a fire.

Troubleshooting

? The product does not work properly / Sucking or Vibration is weak

- Did you hold the power button for 2~3 seconds after pressing it?
- Is it fully charged?
- Please release the power until the product does not turn on and then fully charge it. If it still doesn't work after several attempts, the battery might be damaged.

? The product can not be charged. (The Indicator Light does not blink)

- Is the charging cable disconnected from the adapter or charging port?
- When using PC USB port, the product will not charge if your computer goes into standby mode. Please check if your PC is in standby mode.
- Dust and stains might be on the connector. Please wipe it with a dry fabric or cotton swab before you try to recharge it.
- Is the product already fully charged? When fully charged, the indicator light will become solid instead of blinking.

? The charging will not be completed. (The Indicator Light does not light up)

- Dust and stains might be on the connector. Please wipe it with a dry fabric or cotton swab before trying to recharge it.
- If the indicator light is still blinking after 120 minutes of charging, it might be caused by a charging fault due to poor contact.

Safety & Warning

- If you are using a medical device / undergoing other treatment / pregnant, please consult your doctor before using.
- Stop using and consult a doctor or pharmacist if you experience any discomfort while using.
- When you notice that the product is working abnormally, please immediately stop using and turn off the power to avoid injuries and accidents.
- Please keep it out of the reach of minors to prevent them from swallowing product parts or accessories by mistake.
- Please use the supplied USB charging cable when charging and connect it correctly, or it may cause overheating or burning.
- To avoid electric shock and burns, please keep your hands dry when you (un)plug the charging cable.
- Please turn it off before charging, otherwise it may cause malfunction, heating, and burning.
- Please turn it off and cut off the power before cleaning.
- When disconnecting the supplied USB, please hold the connector part and do not stretch the cable, as this may accelerate the cable's aging and cause electric shock, short circuit, or even fire.
- Please unplug the included USB charging cable when there is no need to charge, otherwise it may cause short circuit due to dust and moisture which may lead to electric leakage and fire accidents.
- Please clean the USB charging cable connector regularly to avoid short circuit and fire accident due to dust accumulation.
- Please turn it off after use.

Safety & Warning

- If you notice an unusual smell, excessive heat, or any other abnormalities during use, charging, or storage of the battery pack, immediately remove the battery pack from the device or charger and discontinue use.
- If the battery does not complete charging within the specified charging time, stop charging immediately. This may indicate an issue with the battery or charger. Continuing to charge under these conditions may cause leakage, overheating, rupture, or fire.
- Always monitor the battery during charging. Do not leave it unattended.
- Do not leave the battery in a vehicle or any location where high temperatures may occur. High temperatures may cause the battery to rupture, leading to potential danger.

Safety & Warning

- Please do not push strongly against it or step on it.
- DO NOT use on swollen or inflamed areas of skin, and do not apply to the neck area.
- Discontinue use if you feel uncomfortable.
- DO NOT use when you are extremely tired or drunk to avoid causing other discomfort.
- DO NOT charge, use, or store in extreme temperatures, as this may cause burns or breakage.
- DO NOT forcefully pull or remove the silicone on the surface of the product to avoid product damage.
- DO NOT over-bend or pull the supplied USB charging cable and do not wrap the charging cable around the product for storage as this may cause damage to the charging cable.
- DO NOT use the supplied USB charging cable when it is damaged, as it may cause electric shock, short circuit, and fire.
- DO NOT immerse in water for a long time.
- DO NOT share this product with multiple people to avoid transmitting sexually transmitted diseases.
- DO NOT continue to use more than 15 minutes on the same body part.
- The product and the included USB charging cable contain strong magnets. Please do not get it close to mobile phones, watches, magnetic cards, MP3 players, etc. as it may cause product malfunction or damage.
- ※ Please note that any product malfunction or damage caused by magnetic force is not covered by the Return and Exchange Terms.

Specifications

Product Name	ONOKAKA
Size / Weight	134×41×40mm / 76g
Running Time	Approx. 60mins (Full Power)
Battery	Lithium-ion battery 240mAh
Charging Time	Approx. 120mins
Input voltage	AC 100-240V 50/60Hz
Output voltage	DC 5V /1A
USB cable length	81cm
Materials	ABS / Silicone
Power source	Rechargeable
Country of Manufacture	China

Disposal

Regarding the disposal of Waste Electrical and Electronic Equipment (WEEE). The symbol below of a crossed-out dustbin indicates that this item should be taken to an appropriate collection point for proper disposal. Please do not dispose of household waste.



Warranty

This product is covered by Product Warranty for 1 YEAR the from Original Date of Purchase against defects due to fault of production or materials.

The product Warranty covers working parts of the Product and does NOT cover the following items:

- The product warranty has not been activated.
- Unusual methods of use or methods of use deemed inappropriate or otherwise mentioned in this user manual as invalidating the warranty.
- Damage caused during delivery of the product, transportation of the product or accidents.
- Damage caused by natural disasters or use at incorrect voltage.
- Cosmetic damage caused by normal use of the product.

Warranty Activation

TO ACTIVE 1 - YEAR WARRANTY,
PLEASE SCAN THIS QR CODE OR VISIT:

www.sohimijapan.co.jp/pages/warranty



CONTACT US

Contact Email:  **support@sohimijapan.co.jp**

Manufacturer: 株式会社ソヒミジャパン

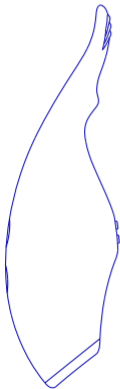
Distributor: 株式会社ティーアイエス 5-36-7 Shiba, Minato-ku, Tokyo, Japan

目录

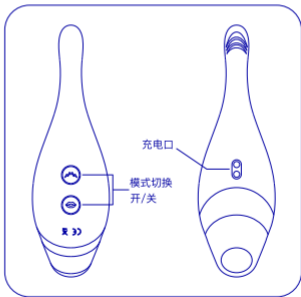
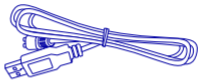
目录	25
零部件名称	26
操作方法	27
充电方法	28
收纳与保管	29
故障应对	30
警告	31
安全注意	33
产品规格	34
废弃	35
产品质保	35
保修激活	36
产品相关咨询	36

零部件名称

本体

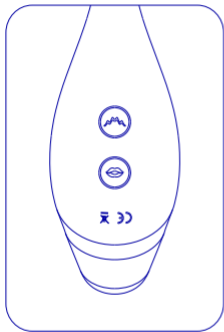








USB充电线



※ 不附带AC电源适配器。

使用方法



- 长按  按钮2秒, 可开启吸引模式。
- 短按  按钮可以切换吸引模式的不同模式。
- 使用后, 再次长按  按钮将关闭吸引模式。
- 长按  按钮2秒, 可开启振动模式。
- 短按  按钮可以切换振动模式的不同模式。
- 使用后, 再次长按  按钮将关闭振动模式。

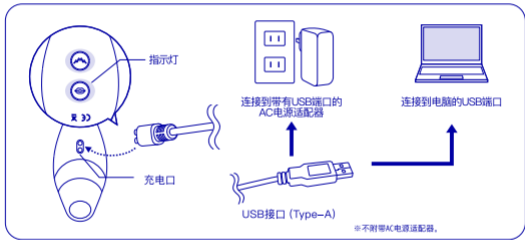
 请仅使用水基润滑剂。请勿与硅基润滑剂一起使用。

 请勿使用按摩油、婴儿油等油性产品。

 本产品具有生活防水功能, 但若受到强水流冲击或长时间浸泡 (水深超过50厘米), 可能会导致故障。

充电方法

- 将附带的USB充电线连接到设备的充电端口。
- 将USB充电线的USB接口连接到您的电脑或AC电源适配器。
- 正确充电时，设备的指示灯会闪烁。
- 充电完成后，指示灯会常亮。



△ 连接前，请确认您使用的AC电源适配器或电脑的USB端口是否符合本产品的规格。

△ 初次使用或长时间未使用后，请务必先充满电再使用。

△ 为防止电池劣化，请每六个月至少充满电一次。

△ 请勿使用非附带的专用USB充电线。

△ 专用USB充电线不具备防水功能，请小心避免弄湿。

△ 请勿用湿手连接专用USB充电线，以免发生触电或灼伤的危险。

收纳与保管



- 在清洁之前，请务必从本体上取下专用USB充电线。
- 请用湿润后拧干的柔软布料擦拭本体。
- 在第一次使用前请彻底清洗，每次使用后请用清水或温水清洁。。



- 如果污垢明显，请使用肥皂或中性清洁剂。
- 清洗后，请用柔软的布擦干水分。
- 请勿使用开水清洗。
- 请勿将本体浸泡清洗或进行煮沸消毒。
- 请勿使用稀释剂、乙酸异戊酯、酒精等溶剂，否则可能导致变形或变色。

⚠ 勿在充电时将设备放入水中，否则可能会导致触电、短路或引发火灾。

⚠ 请避免将设备存放在阳光直射或高温的地方，以防止设备发生故障、过热或起火的风险。

故障应对

❓ 无法启动/充电后立即停止运行/吸力或振动较弱

- 是否按住按钮2~3秒？
- 是否电量不足？
- 请在完全无法运作之前，让设备运行至电池耗尽，然后再充满电。重复几次后，可能会改善。
如果问题仍未解决，可能是电池寿命已尽。

❓ 无法充电（充电指示灯不闪烁）

- 专用的USB电缆或电源适配器是否松脱？
- 如果电脑处于待机模式，即使使用电脑的USB端口也无法进行充电。
- 充电端口上可能附着了看不见的污垢。
用干布或棉签擦拭充电端口，可能会有所改善。

- 是否已充满电？ 充电指示灯会亮起。

❓ 无法完成充电（充电指示灯未亮起）

- 充电端口上是否附着了污垢？
- 如果充电超过120分钟后指示灯仍未亮起，可能是由于接触不良导致无法充电。

警告

- 医用电子设备使用者、孕妇或正在接受其他疾病治疗者，在使用前请咨询医生。
- 如果在使用过程中身体出现异常，请立即停止使用并咨询医生，以免发生事故或身体不适。
- 发现故障或感觉到设备异常时，请立即停止使用并关闭电源，以避免事故或受伤。
- 请勿将设备放在幼儿能触及的地方，以免发生因误食配件或可拆卸部件导致的事故或问题。
- 为设备充电时，请正确连接USB充电线和电源适配器。
- 请勿用湿手插拔USB充电线或电源适配器，以避免触电或烫伤。
- 请勿在设备电源开启状态下充电，否则可能引发故障、过热或起火。
- 清洁时，请先从电源上拔下USB充电线和电源适配器。
- 拔出电源适配器时，请勿拉拽USB充电线，要握住适配器本体拔出，以免导致触电、短路或火灾。
- 不充电时，请将USB充电线和电源适配器从电源上拔下，以防止因灰尘和湿气导致的绝缘不良和漏电起火。
- 请定期清洁USB充电线和电源适配器，以免灰尘堆积导致绝缘不良和火灾隐患。
- 使用后请关闭电源开关，以避免事故或受伤。

警告

- 在电池组的使用、充电或存放过程中，如果发现异味、异常发热或其他非正常现象，请立即将电池组从设备或充电器中取下，并避免继续使用。
- 如果在充电过程中超过规定的充电时间仍未完成充电，请立即停止充电。这可能是电池或充电器出现异常，继续充电可能导致电池漏液、发热、破裂或起火。
- 充电时请全程保持注意力。
- 请勿将电池置于如车内等可能高温的环境中。这可能导致电池因高温而破裂，产生危险。

安全注意

- 请勿摔落、踩踏或给予强烈冲击，以免引发触电、短路或故障。
 - 不要在有伤口、肿胀、发炎或皮疹的部位使用，以免加重情况。
 - 发现故障或异常运作时，请立即停止使用并切断电源，以免发生事故或受伤。
 - 疲劳过度或醉酒时，请勿使用，以免引发身体不适。
 - 不要将产品投入火中或高温环境中使用、充电或存放，以免导致发热、起火或爆炸。
 - 请勿拆除硅胶套或外壳，以免引发故障、起火或异常运作。
 - 不要强行弯折、拉扯或缠绕专用USB充电线，以免损坏充电线。
 - USB充电线或电源适配器损坏时，请停止使用，以免触电、短路或起火。
 - 请勿将本体长时间浸泡在水中，以免发生故障。
 - 为防止性传播疾病，请勿与不特定多数人共享本产品。
 - 同一部位请勿连续使用超过15分钟，以免对身体造成不适。
 - 本体和专用充电线中含有强磁体，请勿靠近手机、手表、磁卡或音乐播放器等易受磁影响的物品，以免引发故障或损坏数据。
- * 因磁力引发的故障或损坏，本公司不承担任何责任，敬请谅解。

产品规格

产品名称	ONOKAKA
外形尺寸/重量	134 × 41 × 40mm / 76g
运行时间	约60分（最高输出时）
电池	锂离子电池(Li-ion) 240mAh
充电时间	约120分
输入规格	AC 100-240V 50/60Hz
输出规格	DC 5V /1A
USB充电线长度	81cm
材质	ABS、硅胶
供电方式	充电式
生产国家	中国

废弃

本产品的内置电池使用的是锂离子电池。
锂离子电池是一种可回收的资源。

废弃本产品时，请取出锂离子电池，并按照各地方政府的处理方法进行回收。



产品质保

本产品的保修期为自购买之日起一年。
在保修期内，如果出现以下情况，将不在保修范围内。

- 没有出示本说明书或未激活保修的情况。
- 因使用错误、不当维修或改造导致的故障和损坏。
- 购买后因运输、搬动或掉落导致的故障和损坏。
- 因火灾、地震、水灾、雷击或其他自然灾害及污染、异常电压引起的故障和损坏。
- 因零部件损耗或磨损需要更换的情况。

保修激活

为了使本产品的保修生效，
请扫描下方二维码并访问相应页面。

www.sohimijapan.co.jp/pages/warranty



产品相关咨询

咨询邮箱：✉ support@sohimijapan.co.jp

制造商：株式会社ソヒミジャパン

贩卖商：株式会社ティーアイエス 東京都港区芝5-36-7